



Votre Régime  
conventionnel  
frais de santé

**CCN**  
Sport

[www.umanens.fr](http://www.umanens.fr)

Les signataires de la Convention collective nationale (CCN) du Sport ont négocié pour vous une complémentaire santé applicable à l'ensemble des salariés de la branche. Nous vous proposons des garanties conformes au régime complémentaire frais de santé (Accord Frais de santé du 6 novembre 2015 et avenants ultérieurs).



Dans le cadre de la mise en œuvre de la CCN, les représentants de la branche ont référencé **Umanens comme seul organisme** en charge de l'assurance et la gestion du régime frais de santé.

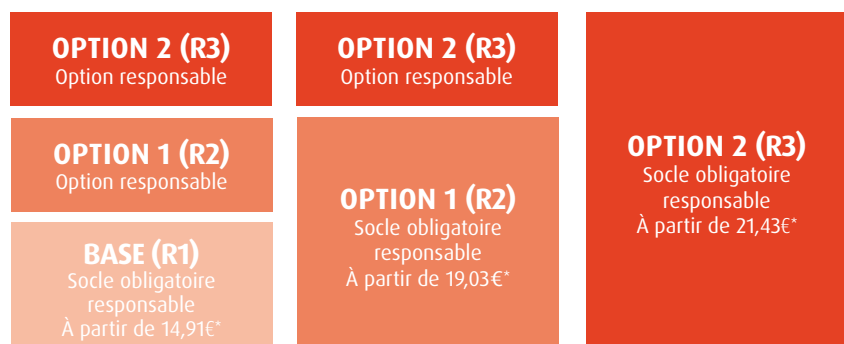
## Avec Umanens, vous êtes certains de bénéficier...

- ➔ d'une couverture conforme à votre CCN,
- ➔ des garanties conforme au 100% santé,
- ➔ d'un réseau de proximité,
- ➔ de prestations d'assistance et de prévention,
- ➔ le respect du contrat responsable,
- ➔ la souscription par vous même d'une option facultative,
- ➔ la possibilité de couvrir vos ayants droit dans les mêmes conditions de garanties,
- ➔ l'exonération des charges salariales sur vos cotisations.



## UN RÉGIME POUR VOUS

➔ Votre part salariale s'élève à 50% maximum du régime obligatoire souscrit par votre employeur pour vous



\*Exemple régime général de la Sécurité sociale : part employeur (50%) d'une cotisation «Salarié seul», en Euros (Valeur 2020).

### Option pour vos salariés

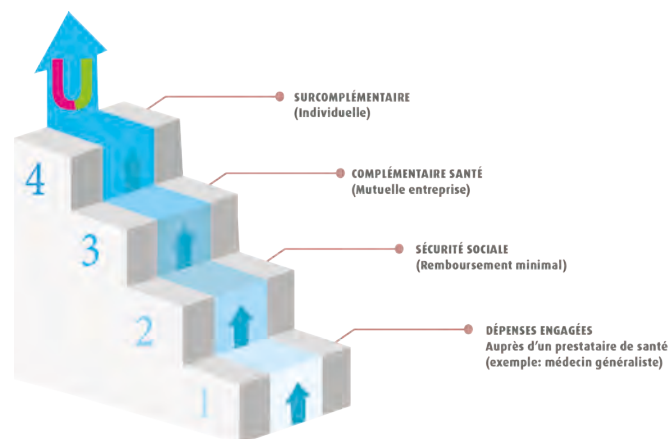
➔ Selon le régime collectif obligatoire mis en place par votre entreprise, vous pourrez souscrire une option facultative pour vous-mêmes et vos ayants droit.

### Régime complémentaire Santé

(Choix de votre garantie obligatoire) :

- ➔ Base (R1) : régime minimal
- ➔ Option 1 (R2) : régime médian avec du reste à charge sur certains postes
- ➔ Option 2 (R3) : régime amélioré avec moins de reste à charge

➔ A titre facultatif vous pouvez compléter votre couverture par la surcomplémentaire Renfort Umanens



### Régime surcomplémentaire

Umanens met à disposition des salariés adhérents à ses contrats collectifs une surcomplémentaire permettant d'améliorer le régime complémentaire santé souscrit l'employeur. Choisissez votre niveau en fonction de votre famille et de vos besoins :

- ➔ Renfort 1
- ➔ Renfort 2
- ➔ Renfort 3
- ➔ Renfort 4

## ➔ Plafond de la Sécurité sociale 2020 (PMSS)

Les montants des cotisations et de certaines garanties sont exprimés en % du PMSS. Ces montants sont calculés par rapport au plafond de la Sécurité sociale.






	Annuel	Trimestriel	Mensuel (PMSS)
Plafond de la Sécurité sociale	41 136 €	10 284 €	3 428 €






# VOTRE GRILLE DE GARANTIES

Régime  
conventionnel

Régimes  
négociés

	↓	↓	↓
	Régime conventionnel	Régimes négociés	
	Base (R1) (Sécurité sociale incluse)	Option 1 (R2) (Base incluse)	Option 2 (R3) (Base incluse)
 <b>HOSPITALISATION – MÉDICALE ET CHIRURGICALE</b>			
Chirurgie - Hospitalisation			
Frais de séjour	130% BR	150% BR	180% BR
Honoraires, actes de chirurgie, d'anesthésie OPTAM/OPTAM-CO	150% BR	190% BR	200% BR
Honoraires actes de chirurgie, d'anesthésie Hors OPTAM/OPTAM-CO	120% BR	150% BR	180% BR
Forfait hospitalier et psychiatrique	Frais réels	Frais réels	Frais réels
Participation forfaitaire actes lourds	100% du forfait	100% du forfait	100% forfait
Chambre particulière limité à 30 jours (hors ambulatoire)	-	30€/j	40€/j
Lit accompagnant (pour enfant jusqu'à 12 ans)	-	30€/j	40€/j
Transport pris en charge par la S.S <sup>(1)</sup>	100% BR	100% BR	100% BR
 <b>SOINS MÉDICAUX COURANTS</b>			
Visites, Consultations Généralistes OPTAM/OPTAM-CO	120% BR	130% BR	130% BR
Visites, Consultations Généralistes Hors OPTAM/OPTAM-CO	100% BR	100% BR	100% BR
Visites, Consultations Spécialistes OPTAM/OPTAM-CO	150% BR	175% BR	200% BR
Visites, Consultations Spécialistes Hors OPTAM/OPTAM-CO	120% BR	130% BR	180% BR
Auxiliaires médicaux	100% BR	100% BR	100% BR
Analyses	100% BR	100% BR	100% BR
Actes d'imagerie médicale, d'échographie, électroradiographie, ostéodensitométrie OPTAM	150% BR	175% BR	200% BR
Actes d'imagerie médicale, d'échographie, électroradiographie, ostéodensitométrie non OPTAM	120% BR	130% BR	180% BR
Auxiliaires médicaux	100% BR	100% BR	100% BR
Actes de chirurgie et techniques médicaux OPTAM	150% BR	175% BR	200% BR
Actes de chirurgie et techniques médicaux non OPTAM	120% BR	130% BR	180% BR
Actes de chirurgie et techniques médicaux non OPTAM	120% BR	130% BR	180% BR
 <b>PHARMACIE</b>			
(SMR important, faible et homéopathie)	100% BR	100% BR	100% BR
 <b>OPTIQUE</b>			
Equipement 100% santé			
Equipement de classe A (monture+verres) y compris prestations d'appairage pour des verres de classe A d'indices de refraction différents et/ou suppléments pour verres avec filtres	RSS + 100% des frais restant à charge du bénéficiaire après intervention de la Sécurité Sociale, dans la limite des PLV		
Equipement libres Réseau partenaire :			
Equipement avec 2 verres simples	150 €	160 €	210 €
Equipement avec 2 verres complexes	285 €	330 €	420 €
Equipement avec 1 verre simplet et 1 verre complexe	230 €	240 €	320 €
Equipement libre : Hors réseau			
Equipement avec 2 verres simples	120 €	120 €	140 €
Equipement avec 2 verres complexes	220 €	220 €	250 €
Equipement avec 1 verre simplet et 1 verre complexe	170 €	170 €	180 €
Prestation d'adaptation de la prescription médicale de verres correcteurs après réalisation d'un examen de la réfraction, en cas de renouvellement d'une ordonnance pour des verres de classe A et B	100% BR dans la limite des PLV		
Autres suppléments pour verres de classe A ou B (prisme / système antiptosis / verres iséiconiques)	100% BR	100% BR	100% BR
Equipement avec 2 verres complexes	220 €	220 €	250 €
Lentilles prises en charge ou non par la SS ou jetable	BR + 70 €/ an	BR + 150 €/ an	BR + 200 €/ an
 <b>DENTAIRE</b>			
Soins dentaires	100% BR	100% BR	100% BR
Soins et prothèses dentaires 100% Santé			
Prothèses dentaires prises en charge par la S.S	RSS + 100% des frais restant à charge du bénéficiaire après intervention de la S.S dans la limite des HLF		
Panier maitrisé			
Inlay-Onlay	160% BR dans la limite des HLF	200% BR dans la limite des HLF	"200% BR dans la limite des HLF
Soins et Prothèses dentaires prises en charge par la S.S	175% BR	200% BR	270% BR
Panier libre			
Prothèses dentaires prises en charge par la Sécurité Sociale	175% BR	200% BR	270% BR

 <b>DENTAIRE</b>			
Autres actes dentaires			
Orthodontie prise en charge par la Sécurité Sociale	160% BR	200% BR	270% BR
 <b>AIDE AUDITIVE</b>			
Prothèses auditives	130% BR	160% BR	220% BR
SOINS A COMPTER DU 01/01/2021			
Equipement 100% Santé (équipement de classe I)	Acquisition d'une aide auditive par oreille, par période de 4 ans		
Aides auditives remboursées par la S.S.	RSS + 100% des frais restant à charge du bénéficiaire après intervention de la S.S dans la limite des HLF		
Equipement libre (équipement de classe II)	Acquisition d'une aide auditive par oreille, par période de 4 ans dans les limites du plafond de remboursement prévu par le contrat responsable		
Prothèses auditives prise en charge par la SS	130% BR	160% BR	220% BR
Piles remboursées SS	100% BR	100% BR	100% BR
Orthopédie et autres prothèses prise en charge par la SS	130% BR	160% BR	220% BR
Ostéopathie	25€/an limité à 1 séance par an et par bénéficiaire	25€/an limité à 2 séances par an et par bénéficiaire	25€/an limité à 3 séances par an et par bénéficiaire
 <b>PRÉVENTION ET MÉDECINES DOUCES</b>			
Actes de prévention (tous les actes des contrats responsables)	oui	oui	oui

#### (1) ambulance ou taxi conventionné, hors SMUR

Les équipements 100% Santé et les prestations supplémentaires y afférentes sont ceux définis réglementairement

Les équipements libre ou relevant du panier maîtrisé sont tels que définis réglementairement

Le contrat est responsable selon la législation actuellement en vigueur. Sauf précision contraire, les prestations sont exprimées en pourcentage de la BR et elles les prestations

Conditions de renouvellement de l'équipement :

**La garantie s'applique aux frais exposés pour l'acquisition d'un équipement optique (composé de deux verres et d'une monture) dans les conditions de renouvellement fixées par l'arrêté du 03.12.2018 et rappelées ci-après :**

Pour les adultes et pour les enfants de 16 ans et plus, le renouvellement de la prise en charge d'un équipement (respectivement une monture et deux verres) est possible au terme d'une période minimale de deux ans après la dernière prise en charge d'un équipement (respectivement une monture et deux verres).  
 Pour les enfants de plus de 6 ans et de moins de 16 ans, le renouvellement de la prise en charge d'un équipement (respectivement une monture et deux verres) est possible au terme d'une période minimale d'un an après le dernier remboursement d'un équipement (respectivement une monture et deux verres).  
 Pour les enfants jusqu'à 6 ans, le renouvellement de la prise en charge d'un équipement (respectivement une monture et deux verres) est possible au terme d'une période minimale de 6 mois après le dernier remboursement d'un équipement (respectivement une monture et deux verres) uniquement en cas de mauvaise adaptation de la monture à la morphologie du visage de l'enfant entraînant une perte d'efficacité du verre correcteur. Dans les autres cas, le délai d'un an mentionné à l'alinéa précédent s'applique.

Les différents délais s'entendent par rapport à la date de délivrance du dernier dispositif concerné pour l'application du délai. Les différents délais sont également applicables pour le renouvellement séparé des éléments de l'équipement.

Par dérogation aux dispositions ci-dessus, le renouvellement anticipé de la prise en charge pour raison médicale d'un équipement (respectivement une monture et deux verres) pour les adultes et enfants d'au moins 16 ans est permis au terme d'une période minimale d'un an lorsqu'intervient une dégradation des performances oculaires dans au moins l'une des situations suivantes :

- variations de la sphère ou du cylindre d'au moins 0,5 dioptrie d'un verre, ou d'au moins 0,25 dioptrie pour chacun des deux verres ;
- variation d'au moins 0,5 dioptrie de l'addition (pour un verre), ou d'au moins 0,25 dioptrie pour chacun des deux verres en cas de presbytie et en l'absence de variation de la vision de loin ;
- somme des variations (en valeur absolue) de loin et de près d'au moins 0,5 dioptrie (pour un verre), en cas de presbytie et en présence de variation de la vision de loin ;
- variation de l'axe du cylindre de plus de 20° pour un cylindre (+) inférieur ou égal à 1,00 dioptrie ;
- variation de l'axe du cylindre de plus de 10° pour un cylindre (+) de 1,25 à 4,00 dioptries ;
- variation de l'axe du cylindre de plus de 5° pour un cylindre (+) > 4,00 dioptries.

La justification d'une évolution de la vue (dans les limites rappelées ci-dessus) doit être effectuée soit au travers d'une nouvelle prescription médicale, qui est comparée à la prescription médicale précédente, soit selon les dispositions de l'article D. 4362-12-1 du code de la santé publique lorsque l'opticien-lunetier adapte la prescription médicale lors d'un renouvellement de délivrance.

Par dérogation également, pour les enfants de moins de 16 ans, aucun délai de renouvellement minimal des verres n'est applicable lorsqu'intervient une dégradation des performances oculaires objectivée par un ophtalmologiste sur une prescription médicale.

Par dérogation enfin, aucun délai de renouvellement minimal des verres n'est applicable en cas d'évolution de la réfraction liée à des situations médicales particulières et sous réserve d'une nouvelle prescription médicale ophtalmologique.

La mention par l'ophtalmologiste sur l'ordonnance de ces cas particuliers est indispensable à la prise en charge dérogatoire.

**BR** : Base de Remboursement de la Sécurité sociale - **FR** : Frais Réels - **OPTAM** : Option de Pratique Tarifaire Maîtrisée - **OPTAM-CO** : Option de Pratique Tarifaire Maîtrisée, destinée aux médecins exerçant en Chirurgie et en Obstétrique - **PMSS** : Plafond Mensuel de la Sécurité Sociale - **S.S.** : Sécurité sociale - **TM** : Ticket Modérateur.

**EN COMPLÉMENT DU RÉGIME GÉNÉRAL DE LA SÉCURITÉ SOCIALE HORS 100% SANTÉ****🏠 Frais médicaux - Consultation spécialiste OPTAM (ex : pédiatre) : dépense 60€**

	REMBOURSEMENT SÉCURITÉ SOCIALE	REMBOURSEMENT RÉGIME COMPLÉMENTAIRE Y COMPRIS SÉCURITÉ SOCIALE	RESTE À CHARGE
BASE (R1)	19,60€	42,00€	18,00€
BASE + OPTION 1 (R2)	19,60€	49,00€	11,00€
BASE + OPTION 2 (R3)	19,60€	56,00€	4,00€

**🦷 Dentaire - Inlay core : dépense 360€**

	REMBOURSEMENT SÉCURITÉ SOCIALE	REMBOURSEMENT RÉGIME COMPLÉMENTAIRE Y COMPRIS SÉCURITÉ SOCIALE	RESTE À CHARGE
BASE (R1)	100,84€	151,25€	108,04€
BASE + OPTION 1 (R2)	100,84€	187,26€	72,03€
BASE + OPTION 2 (R3)	100,84€	360,00€	0,00€

\*Exemples donnés à titre indicatif, valeur non contractuelle. Les remboursements sont susceptibles d'évoluer selon les règles de remboursement de la Sécurité sociale.

**EXEMPLE DE REMBOURSEMENT SURCOMPLÉMENTAIRE UMANENS :****🏠 Hospitalisation - Acte de chirurgie OPTAM (ex : appendicectomie) : dépense 650€**

	REMBOURSEMENT SÉCURITÉ SOCIALE	REMBOURSEMENT MUTUELLE COMPLÉMENTAIRE	RESTE À CHARGE (RAC*)
BASE	187,89€	244,26€	217,85€
REMBOURSEMENT RÉGIME COMPLÉMENTAIRE + SURCOMPLÉMENTAIRE Y COMPRIS SÉCURITÉ SOCIALE			
RENFORT 1	187,89€	507,31€	142,70€
RENFORT 2	187,89€	563,85€	86,33€
RENFORT 3	187,89€	620,04€	29,96€
RENFORT 4	187,89€	620,04€	29,96€

**🏠 Frais médicaux - Consultation spécialiste Hors OPTAM (ex: pédiatre) : dépense 60€**

	REMBOURSEMENT SÉCURITÉ SOCIALE	REMBOURSEMENT MUTUELLE COMPLÉMENTAIRE	RESTE À CHARGE (RAC*)
BASE	16,10€	6,90€	37,00€
REMBOURSEMENT RÉGIME COMPLÉMENTAIRE + SURCOMPLÉMENTAIRE Y COMPRIS SÉCURITÉ SOCIALE			
RENFORT 1	16,10€	39,10€	20,90€
RENFORT 2	16,10€	46,00€	14,00€
RENFORT 3	16,10€	57,50€	2,50€
RENFORT 4	16,10€	60,00€	0€

\* Exemples à titre illustratif, pour indiquer le fonctionnement d'une surcomplémentaire





## CHOIX D'OPTION MODE D'EMPLOI

### CE QU'IL FAUT SAVOIR POUR SOUSCRIRE UNE OPTION :

1

Se rapprocher de son employeur, afin de déterminer quel niveau de garanties il a choisi pour l'entreprise.

2

Lorsque vous souscrivez une option, celle-ci est intégralement à votre charge.

3

Le choix d'option est applicable à vos ayants droit à titre facultatif.

#### STRUCTURE DE COTISATION :

##### COUVERTURE OBLIGATOIRE CHOISIE PAR L'EMPLOYEUR

➔ Structure Salarié Seul



Salarié seul

##### COUVERTURE FACULTATIVE

##### CHOIX D'OPTION POUR VOUS-MÊME ET/OU VOS AYANTS DROIT

➔ Structure Salarié/Conjoint/Enfant



Salarié seul



Conjoint



Enfant(s)  
(Gratuité à partir du 3<sup>ème</sup> enfant)



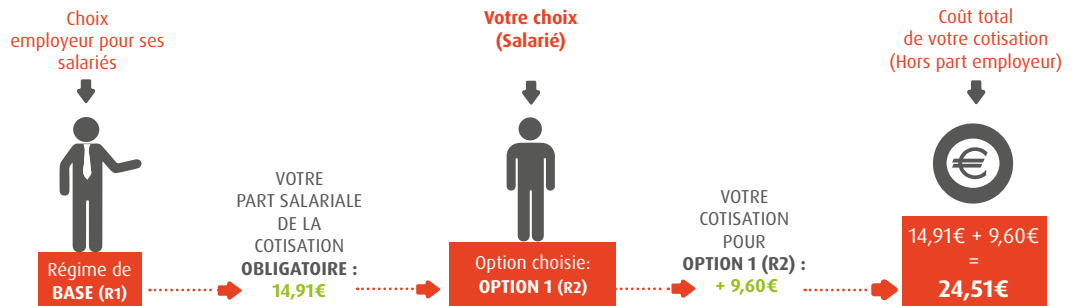
## COMPRENDRE VOS COTISATIONS POUR LES GARANTIES FACULTATIVES : EXEMPLES

Si votre employeur a choisi de prendre le régime de Base pour l'entreprise, il vous est possible d'y ajouter pour vous et vos ayants droit une option.

CHOIX 1						
Base (R1) = RÉGIME OBLIGATOIRE						
Régime général	Base (R1)		Option 1 (R2)		Option 2 (R3)	
Salarié seul	0,87%	Part patronale : 14,91€	+0,28%	Soit +9,60 €	+0,44%	Soit +15,08 €
+Conjoint	+1,06%	Soit +36,34 €	+0,29%	Soit +9,94 €	+0,47%	Soit +16,11 €
+Enfant	+0,59%	Soit +20,23 €	+0,16%	Soit +5,48 €	+0,28%	Soit +9,60 €

#### EXEMPLE :

Votre employeur a choisi la **Base (R1)** comme régime obligatoire, vous souhaitez optez pour l'**OPTION 1 (R2)** :

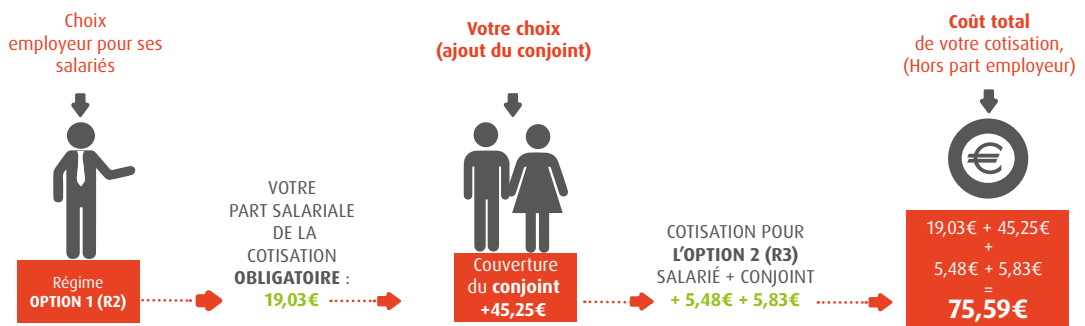


Si votre employeur a choisi de prendre la cotisation OPTION 1 pour l'entreprise, il vous est possible d'y affilier votre conjoint ou/et vos enfants, ainsi que d'améliorer votre protection.

CHOIX 2				
Option 1 (R2) = RÉGIME OBLIGATOIRE				
Régime général	Option 1 (R2)		Option 2 (R3)	
Salarié seul	1,11%	Part patronale : 19,03€	+0,16%	Soit +5,48 €
+Conjoint	+1,32%	45,25 €	+0,17%	Soit +5,83 €
+Enfant	+0,73%	25,02 €	+0,11%	Soit +3,77 €

#### EXEMPLE :

Votre employeur a choisi l'**Option 1 (R2)** comme régime obligatoire, vous souhaitez prendre l'**option 2 (R3)**, ainsi qu'affilier un ayant droit (conjoint)



**EXEMPLE POUR UN SALARIÉ (RÉGIME GÉNÉRAL)**

Régime souscrit par l'entreprise : Régime collectif de **Base (R1)**

Cotisation = 0,87% \* 3428 /100 = 29,82€

Cotisation salariale : 29,82€/2 = **14,91€**

Part salariale : **14,91€**

CHOIX 1						
BASE (R1) = RÉGIME OBLIGATOIRE						
Régime général	Base (R1)		Option 1 (R2)		Option 2 (R3)	
Salarié	0,87%	Part patronale : 14,91€	+0,28%	Soit +9,60 €	+0,44%	Soit +15,08 €
+Conjoint	+1,06%	Soit +36,34 €	+0,29%	Soit +9,94 €	+0,47%	Soit +16,11 €
+Enfant*	+0,59%	Soit +20,23 €	+0,16%	Soit +5,48 €	+0,28%	Soit +9,60 €

CHOIX 2				
OPTION 1 (R2) = RÉGIME OBLIGATOIRE				
Régime général	Option 1 (R2)		Option 2 (R3)	
Salarié	1,11%	Part patronale : 19,03€	+0,16%	Soit +5,48 €
+Conjoint	+1,32%	45,25 €	+0,17%	Soit +5,83 €
+Enfant*	+0,73%	25,02 €	+0,11%	Soit +3,77 €

CHOIX 3		
OPTION 2 (R3) = RÉGIME OBLIGATOIRE		
Régime général	Option 2 (R3)	
Salarié seul	1,25%	Part patronale : 21,43€
+Conjoint	+1,47%	Soit +50,39 €
+Enfant*	+0,83%	Soit +28,45 €

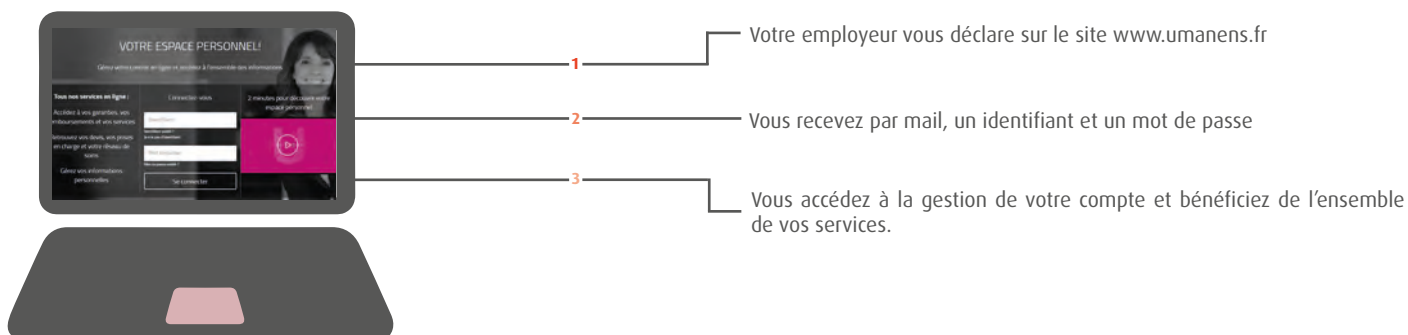
\*Document non contractuel - \*\* Enfant : Gratuité à partir du 3ème.

Selon le régime mis en place par votre employeur, vous pourrez choisir un niveau de garanties supérieur.

Les cotisations pour vos ayants droit sont à ajouter au niveau de garanties choisi. Le montant des cotisations exprimé en € est donné à titre indicatif en référence au PMSS 2020, il fait l'objet d'un arrondi opéré par le délégataire de gestion.

**i BON À SAVOIR**

**COMMENT ACCÉDER À VOTRE ESPACE PERSONNEL ?**



 **www.umanens.fr**

TOUS NOS SERVICES EN LIGNE :

- Accédez à vos garanties, vos remboursements, vos services.
- Retrouvez vos devis, vos prises en charge.
- Gérez vos informations personnelles.



# Umanens

L'humain a du sens

Nous avons la conviction que la proximité, la solidarité et l'écoute ont encore toutes leur place dans la mise en œuvre d'un régime Frais de Santé.

Mieux vous connaître, mieux vous comprendre pour mieux vous accompagner... Voilà ce qui anime nos équipes.

## Umanens... l'expérience mutuelle !

### Umanens c'est :



**1 million**  
de personnes  
protégées



**224**  
agences  
de proximité



**601 millions**  
d'euros de  
cotisations

### Accompagnement & Adhésion...

Rien de plus simple,  
à vous de choisir la solution qui vous convient :



**N°Cristal** 09 69 32 96 10

APPEL NON SURTAXE

Un conseiller à votre écoute !



**www.umanens.fr**

Souscrivez en ligne !



**Par courrier en nous retournant**

le bulletin d'adhésion,  
accompagné des pièces justificatives  
à l'adresse suivante :

GESTION BRANCHE UMANENS  
TSA 60 002 - 75487 PARIS CEDEX 10.